

ZARASŲ RAJONO SAVIVALDYBĖS ŠVIETIMO STEBĖSENOS RODIKLIAI 2015 M.

1. Zarasų rajono savivaldybės švietimo stebėsenos rodikliai suskirstyti grupėmis pagal tai, kuri švietimo sistemos komponentą apibūdina: švietimo kontekstą, indėlį į švietimą, švietimo procesus ar švietimo rezultatus.

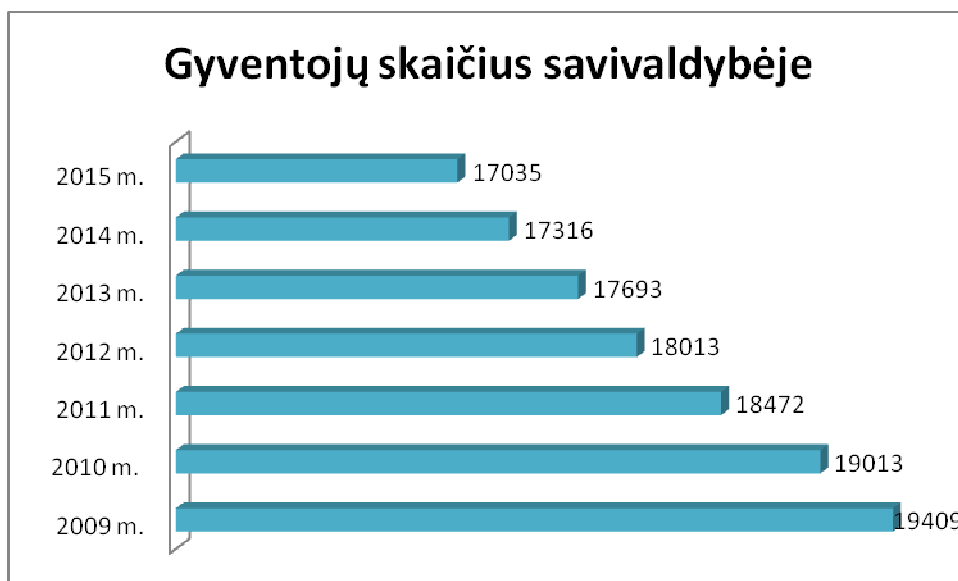
2. ŠVIETIMO KONTEKSTO RODIKLIAI

(parodo išorines sąlygas ir reikmes, darančias poveikį švietimo sistemos procesams)

2.1. Švietimo aplinka:

2.1.1. Gyventojų skaičiaus pokytis.

	2014 m.	2015 m.	Pokytis
Savivaldybės gyventojų skaičius metų pradžioje	17318	17035	-283



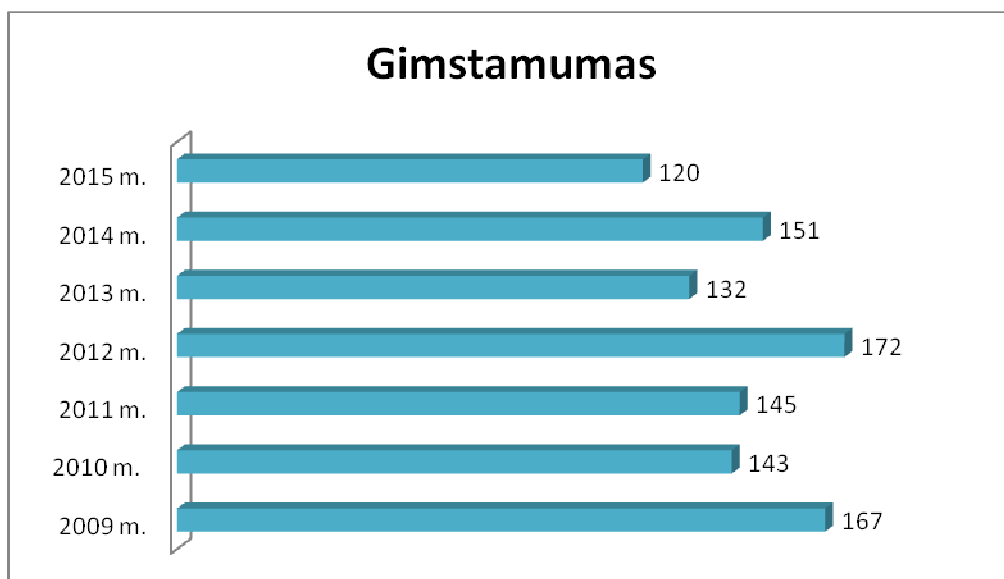
Duomenų šaltinis – Lietuvos statistikos departamento Rodiklių duomenų bazė
<http://osp.stat.gov.lt/temines-lenteles19>

Kasmet Zarasų rajone gyventojų skaičius mažėja. Nuo 2010 m. gyventojų skaičius sumažėjo 10 proc. Per praėjusius metus gyventojų skaičius sumažėjo 1 proc.

2.1.2. Gimusių einamaisiais metais vaikų skaičiaus ir gimstamumo pokyčiai.

Per praėjusius metus nuo sausio 1 d. iki gruodžio 31 d. Zarasų rajone gimusių vaikų skaičius.

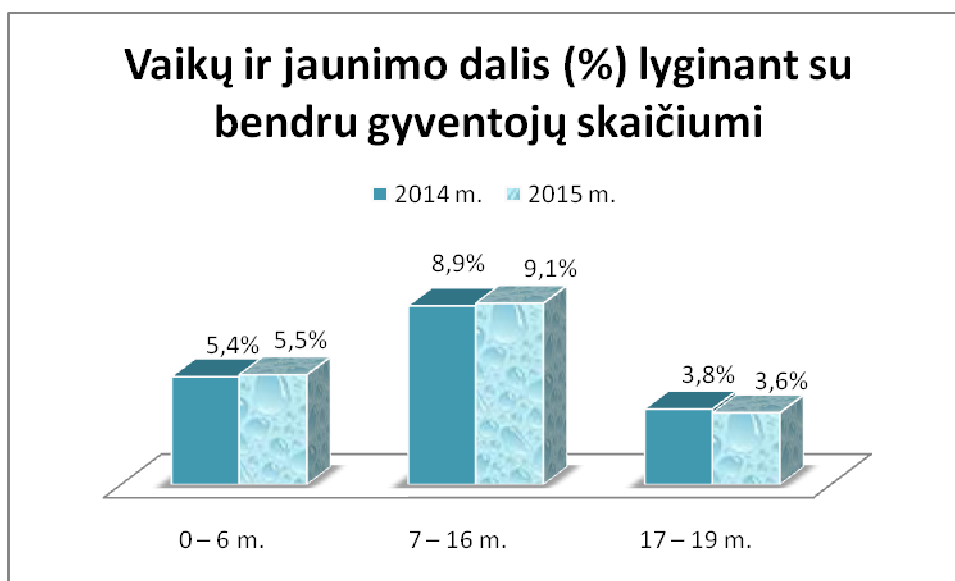
	2014 m.	2015 m.	Pokytis
Gimusių vaikų skaičius	151	120	-31



Duomenų šaltinis – Lietuvos statistikos departamento Rodiklių duomenų bazė
<http://osp.stat.gov.lt/web/guest/statistiniu-rodikliu-analize?portletFormName=visualization&hash=10d8ceaf-5594-4e70-a1a2-64070b79e6df>

2.1.3. 0-6, 7-16 ir 17-19 metų vaikų ir jaunimo skaičius bei dalis (%) lyginant su bendru gyventojų skaičiumi.

	2014 m.		2015 m.	
	skaičius	dalis	skaičius	dalis
Savivaldybės gyventojų skaičius metų pradžioje. Iš jų:	17318	100 %	17035	100 %
0 – 6 m.	933	5,4%	934	5,5%
7 – 16 m.	1546	8,9%	1543	9,1%
17 – 19 m.	653	3,8%	611	3,6%



Duomenų šaltinis – Lietuvos statistikos departamento Rodiklių duomenų bazė
<http://osp.stat.gov.lt/temines-lenteles19>

2.1.4. Švietimo įstaigų tinklas.

2015 m. rajone gyventojų poreikiams tenkinti veikė 13 švietimo įstaigų: 3 gimnazijos, 3 pagrindinės mokyklos, progimnazija, pradinė mokykla, 3 neformaliojo švietimo įstaigos (sporto ir meno mokyklos), švietimo pagalbos įstaiga, Zarasų žemės ūkio mokykla (Švietimo ir mokslo ministerijos pavaldumas).

Švietimo įstaigos: Zarasų „Ažuolo“ gimnazija“, Dusetų Kazimiero Būgos gimnazija (Dusetų ugdymo skyrius „Sartukas“), Antazavės Juozo Gruodžio gimnazija, Zarasų Pauliaus Širvio progimnazija (Suvieko pagrindinio ugdymo skyrius), Salako pagrindinė mokykla (Degučių ir Baibių pradinio ugdymo skyriai), Turmanto pagrindinė mokykla, Zarasų „Santarvės“ pradinė mokykla“, Zarasų „Lakštingalos“ mokykla, Zarasų sporto centras, Zarasų meno mokykla, Dusetų meno mokykla, Zarasų švietimo centras, Zarasų žemės ūkio mokykla.

2.1.5. Pagal privalomojo ugdymo programas nesimokančių 7-16 metų vaikų dalis (%).

Nėra.

3. INDĖLIO Į ŠVIETIMĄ RODIKLIAI

(Parodo pastangas ir/arba išteklius, reikalingus švietimo sistemai veikti ir tikslams pasiekti)

3.1. Besimokančiųjų charakteristikos:

3.1.1. Besimokančiųjų pasiskirstymas pagal lytį.

	2014* m.		2015* m.	
	mokinių skaičius	iš jų mergaičių	mokinių skaičius	iš jų mergaičių
Bendras besimokančiųjų skaičius*. Iš jų:	1793	853	1706	811
1-12 klasėse	1669	800	1581	753
priešmokyklinėse grupėse	124	53	125	58

* Priešmokyklinio, pradinio, pagrindinio, vidurinio ugdymo programose, specialiosiose bei socialinių įgūdžių ugdymo programose besimokantys ugdytiniai (2014-2015 mokslo metais (2014 m.) ir 2015-2016 m. m. (2015 m.).

Duomenų šaltinis – Švietimo valdymo informacinė sistema <http://svis.emokykla.lt/> (ŠVIS, 1 ataskaitos 1 lentelė).

Bendrojo ugdymo mokyklose berniukų mokosi daugiau nei mergaičių. 2015 m. mokinių pasiskirstymas pagal lytį: mergaitės – 47%, berniukai – 53 %.

3.1.2. Besimokančiųjų, turinčių specialiųjų ugdymo(si) poreikių, dalis (%).

Specialiųjų ugdymosi poreikių turinčių mokinių bendrojo ugdymo mokyklų bendrosiose klasėse dalis (%), lyginat su bendru mokinių skaičiumi mokyklose:

	2014 m.		2015 m.	
	skaičius	dalys	skaičius	dalys
Bendras besimokančiųjų skaičius bendrojo ugdymo mokyklose rugsėjo 1 d. (priešmokyklinė grupė, 1–12 klasės, specialiųjų poreikių ir lavinamosios klasės). Iš jų:	1793	100%	1706	100%
specialiųjų poreikių mokinių bendrojo ugdymo mokyklų bendrosiose klasėse	258	14,4%	236	13,8%
specialiosiose, lavinamosiose klasėse ugdomų vaikų ir asmenų, ugdomų pagal socialinių įgūdžių ugdymo programą, skaičius	26	1,5%	24	1,3%

Duomenų šaltinis – ŠVIS (1 ataskaitos 1 ir 3 lentelės).

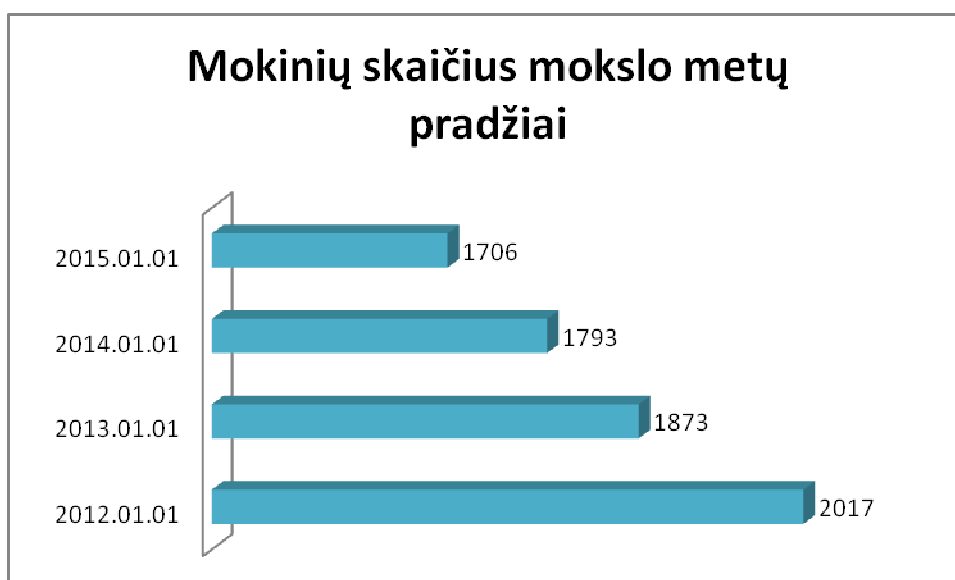
3.1.3. Mokinių, gaunančių nemokamą maitinimą, dalis (%).

	2014 m.		2015 m.	
	skaičius	dalys	skaičius	dalys
Mokiniai, gaunantys nemokamą maitinimą	713	39%	660	38%

Duomenų šaltinis – Zarasų rajono savivaldybės Finansų skyrius

3.1.4. Mokinių skaičiaus pokyčiai.

	2014 m.	2015 m.	Pokytis
Mokinių skaičius* mokslo metų pradžia	1793	1706	-87

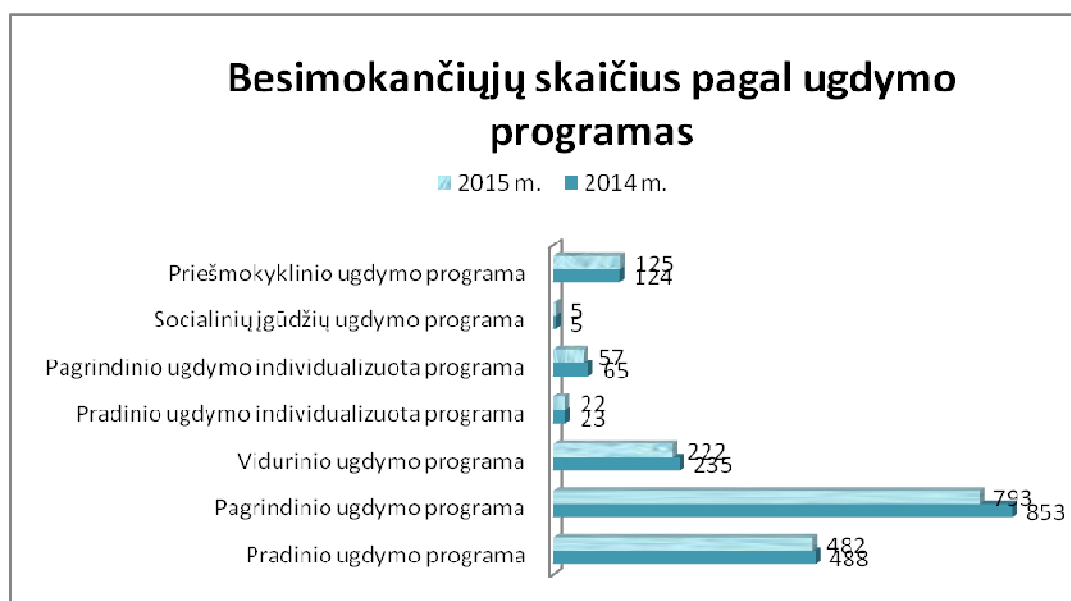


* Priešmokyklinio, pradinio, pagrindinio, vidurinio ugdymo programose bei socialinių įgūdžių ugdymo programose besimokantys ugdytiniai mokslo metų pradžia, t.y. 2015 m. rugsėjo 1 d.
Duomenų šaltinis – ŠVIS (1 ataskaitos 1 lentelė)

Rajone kasmet mažėja mokinių skaičius apie 80 mokinių arba apie 4%.

3.1.5. Ugdytinių skaičius pagal švietimo įstaigų vykdomas programas.

	2014 m.	2015 m.
<i>Ugdymo programos pavadinimas</i>	<i>Mokinių skaičius</i>	<i>Mokinių skaičius</i>
Pradinio ugdymo programa	488	482
Pagrindinio ugdymo programa	853	793
Vidurinio ugdymo programa	235	222
Pradinio ugdymo individualizuota programa	23	22
Pagrindinio ugdymo individualizuota programa	65	57
Socialinių įgūdžių ugdymo programa	5	5
Priešmokyklinio ugdymo programa	124	125
Iš viso:	1793	1706



Duomenų šaltinis – ŠVIS (1 ataskaitos B lentelė)

3.1.6. Pavežamų mokinių dalis (%).

	2014 m.		2015 m.	
	skaičius	dalis	skaičius	dalis
Mokinių skaičius	1793	100%	1706	100%
Pavežamų mokinių skaičius	725	40,4%	686	40,2%

Duomenų šaltinis – ŠVIS (1 ataskaitos 13.1 lentelė)

3.1.7. Lankančių neformaliojo vaikų švietimo įstaigas skaičiaus pokyčiai.

<i>Įstaiga</i> \ <i>Vaikų skaičius</i>	2014 m.	2015 m.	Pokytis
Zarasų sporto centras	300	305	5
Zarasų meno mokykla	245	303	58
Dusetų meno mokykla	113	113	0

Duomenų šaltinis – ŠVIS (4 ataskaita), duomenys fiksuojami atitinkamų metų spalio 1 d.

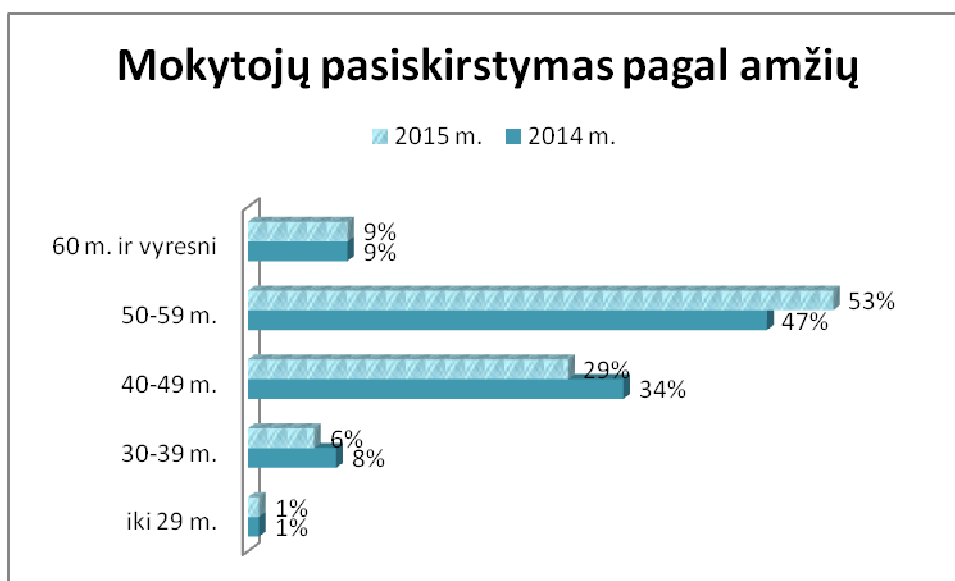
3.2. Personalo charakteristika:

3.2.1. Pedagoginio personalo pasiskirstymas pagal amžių (%).

Bendrojo ugdymo mokyklose dirbančių mokytojų pasiskirstymas pagal amžių.

	2014 m.						2015 m.					
	Iki 29 m.	30-39 m.	40-49 m.	50-59 m.	60 m. ir vyresni	Iš viso	Iki 29 m.	30-39 m.	40-49 m.	50-59 m.	60 m. ir vyresni	Iš viso
Bendrojo ugdymo mokyklų mokytojų pasiskirstymas pagal amžių ir kvalifikacijas. Iš jų (% , skaičius):	1% (2)	8% (15)	34% (65)	47% (91)	9% (19)	100% (192)	1% (3)	6% (11)	29% (54)	53% (97)	9% (18)	100% (183)
neatestuotų mokytojų	(1)	(3)	(5)	(2)	(1)	(12)	(2)	(3)	(5)	(1)	-	(11)
mokytojų	(1)	(4)	(2)	(5)	(1)	(13)	(1)	(5)	(2)	(4)	-	(12)
vyresn. mokytojų	-	(4)	(33)	(34)	(10)	(81)	-	(3)	(25)	(38)	(10)	(76)
metodininkų	-	(4)	(24)	(47)	(5)	(80)	-		(21)	(52)	(5)	(78)
ekspertų	-	-	(1)	(3)	(2)	(6)	-	-	(1)	(2)	(3)	(6)

Duomenų šaltinis – ŠVIS (1 ataskaitos 11 ir 12 lentelės)



3.2.2. Pedagoginio personalo pasiskirstymas pagal lytį (%).

Duomenys apie pedagoginius darbuotojus, dirbančius pagrindiniame darbe. Duomenys fiksuojami atitinkamų metų spalio 1 d.

Darbuotojų charakteristika		2014 m.			2015 m.		
		bendras darbuotojų skaičius	iš jų moterų (skaičius)	iš jų moterų (dalis)	bendras darbuotojų skaičius	iš jų moterų (skaičius)	iš jų moterų (dalis)
Bendrojo ugdymo mokyklų mokytojų (išskyrus mokyklų vadovus)	priešmokyklinio ugdymo pedagogų	10	10	100%	9	9	100%
	1-4 klasių mokytojų	39	39	100%	36	36	100%
	5-12 klasių ir gimnazijų I-IV klasių mokytojų	122	99	81%	117	96	82%
mokyklos vadovų		8	5	62%	8	5	62%
vadovo pavaduotojų ugdymo reikalams		9	7	77%	12	10	83%
Iš viso (mokytojų ir vadovų):		188	160	85%	182	156	85%
Iš viso pedagoginių darbuotojų. Iš jų:		217	189	87%	204	178	87%
logopedų		3	3	100%	3	3	100%
specialiųjų pedagogų		4	4	100%	4	4	100%
psichologų		3	3	100%	3	3	100%
socialinių pedagogų		7	7	100%	7	7	100%
neformaliojo ugdymo mokytojų (pedagogų)		0	0	0	0	0	0
auklėtojų, nedėstančių mokykloje		8	8	100%	5	5	100%

Duomenų šaltinis – ŠVIS (3 ataskaitos 1 lentelė)

3.2.3. Pedagoginio personalo pasiskirstymas pagal kvalifikacines kategorijas (%).

	2014 m.		2015 m.	
	skaičius	dalis	skaičius	dalis
Bendrojo ugdymo mokyklų mokytojų pasiskirstymas pagal kvalifikacijas. Iš jų:	192	100%	186	100%
neatestuotų mokytojų	12	6%	11	6%
mokytojų	13	6%	12	6%
vyresn. mokytojų	81	42%	76	42%
metodininkų	80	42%	81	42%
ekspertų	6	3%	6	3%

Duomenų šaltinis – ŠVIS (3 ataskaitos 6 ir 7 lentelės)



3.2.4. Pedagoginio personalo, kuris dalyvavo tarptautinėse mainų programose per praėjusius 5 metus, dalis (%).

Nėra.

3.2.5. Vienam pedagogui tenkantis besimokančiųjų skaičius (vienetais).

	2012 m.	2013 m.	2014 m.	2015 m.
Vienam pedagogui tenkantis besimokančiųjų skaičius (vienetais)	9,5	9,7	9,3	9,2
Bendrojo ugdymo mokyklų mokytojų skaičius	212	194	192	186
Mokinių skaičius*	2017	1873	1793	1706

* Priešmokyklinio, pradinio, pagrindinio, vidurinio ugdymo programose bei socialinių įgūdžių ugdymo programose besimokantys ugdytiniai.

Duomenų šaltinis – ŠVIS (1 ataskaitos 1 lentelė; 3 ataskaitos 6 ir 7 lentelės)

3.2.6. Pedagoginio personalo vidutinis darbo užmokestis.

Informacija pateikiama pagal 2014-2015 mokslo metų (2014 m.) ir 2015-2016 m. m. (2015 m.) bendrojo ugdymo mokyklų pateiktas tarififikacijas. Į šiuos duomenis neįtraukti direktorių, direktorių pavaduotojų, skyrių vedėjų atlyginimai ir pedagogų, kurie turi mažiau kaip 18 apmokamų savaitinių valandų, atlyginimai (neatskaičius mokesčių).

1 mėnesio mokytojo darbo užmokestis (neatskaičius mokesčių)	Zarasų „Ąžuolo“ gimnazija		Dusetų Kazimiero Būgos gimnazija		Antazavės Juozo Gruodžio gimnazija		Salako pagrindinė mokykla		Turmanto pagrindinė mokykla		Zarasų Pauliaus Širvio progimnazija		Zarasų „Santarvės“ pradinė mokykla	
	2014 m.	2015 m.	2014 m.	2015 m.	2014 m.	2015 m.	2014 m.	2015 m.	2014 m.	2015 m.	2014 m.	2015 m.	2014 m.	2015 m.
450-520 Eur	-	1	1	1	1	-	1	1	2	1	3	6	-	-
521-700 Eur	7	7	11	12	7	6	6	2	1	1	7	14	1	1
701-810 Eur	6	4	6	4	5	4	2	4	4	3	1	5	12	3
811-870 Eur	3	4	2	4	3	2	2	1	-	1	2	-	4	2
871-1205 Eur	4	7	6	4	3	5	-	1	-	1	2	1	-	12
Vidutinis Zarasų r. mokytojo 1 mėnesio darbo užmokestis	758,51 Eur	796,17 Eur	727,52 Eur	727,62 Eur	734,18 Eur	840,14 Eur	656,85 Eur	743,33 Eur	663,80 Eur	740,10 Eur	630,50 Eur	614,18 Eur	779,07 Eur	861,15 Eur

1 mėnesio mokytojo darbo užmokestis (neatskaičius mokesčių)	Zarasų meno mokykla		Dusetų meno mokykla		Zarasų sporto centras	
	2014 m.	2015 m.	2014 m.	2015 m.	2014 m.	2015 m.
437-520 Eur	3	2	1	-	-	-
521-700 Eur	5	6	2	3	2	2
701-810 Eur	4	3	1	2	1	1
811-870 Eur	2	-	1	-	2	-
871-1100 Eur	2	5	-	-	-	2
Vidutinis Zarasų r. mokytojo 1 mėnesio darbo užmokestis	697,11 Eur	729,13 Eur	680,89 Eur	639,41 Eur	709,85 Eur	756,39 Eur

3.2.7. Švietimo įstaigų vadovų pasiskirstymas pagal amžių (%).

	2014 m.		2015 m.	
	skaičius	dalis	skaičius	dalis
Bendrojo ugdymo ir neformaliojo švietimo mokyklų vadovų skaičius spalio 1 d. Iš jų:	11	100%	11	100%
jaunesni nei 44 metai	1	10%	1	10%
45-49 m.	1	10%	1	10%
50-54 m.	4	36%	3	27%
55-59 m.	4	36%	5	45%
60 m. ir vyresni	1	10%	1	10%

Duomenų šaltinis – ŠVIS (3 ataskaitos 15 lentelė) ir Pedagogų registras

3.2.8. Švietimo įstaigų vadovų pasiskirstymas pagal lytį (%).

	2014 m.		2015m.	
	skaičius	dalis	skaičius	dalis
Bendrojo ugdymo ir neformaliojo švietimo mokyklų vadovų skaičius spalio 1 d. Iš jų:	11	100%	11	100%
moterys	7	63%	7	63%
vyrai	3	37%	3	37%

Duomenų šaltinis – ŠVIS (3 ataskaitos 1 lentelė), Pedagogų registras

3.2.9. Švietimo įstaigų vadovų pasiskirstymas pagal kvalifikacines kategorijas (%).

Bendrojo ugdymo mokyklų ir neformaliojo švietimo įstaigų direktorių pasiskirstymas (%) pagal kvalifikacines kategorijas. Vadybinės kategorijos skaičiuojamos pagal atitinkamų metų spalio 1 d. duomenis.

Direktorių pasiskirstymas pagal kvalifikacines kategorijas	2014 m.		2015 m.	
	skaičius	dalis	skaičius	dalis
Bendrojo ugdymo ir neformaliojo švietimo mokyklų vadovų skaičius spalio 1 d. Iš jų:	11	100 %	11	100 %
neatestuotų	3	27,5%	3	27,5 %
turinčių I vadybinę kategoriją	-	-	-	-
turinčių II vadybinę kategoriją	5	45 %	5	45 %
turinčių III vadybinę kategoriją	3	27,5 %	3	27,5 %

Duomenų šaltinis – ŠVIS (3 ataskaitos 15 lentelė), Pedagogų registras

3.3. Materialieji ir finansiniai ištekliai:

Rajono bendrojo ugdymo mokyklos finansuojamos iš dviejų pagrindinių šaltinių – Lietuvos Respublikos švietimo ir mokslo ministerijos skiriamo mokinio krepšelio (MK) ugdymo reikmėms ir savivaldybės skiriamų lėšų mokyklų aplinkai (MA) išlaikyti. Rajono savivaldybė kasmet didžiausią biudžeto dalį skiria švietimui. Mokymo lėšos pagal Vyriausybės patvirtintą metodiką Savivaldybei skiriamos kaip tikslinė dotacija, kurią Savivaldybė perskirsto mokykloms. Savivaldybė iš savo biudžeto mokykloms skiria lėšas, reikalingas mokyklos aplinkai.

3.3.1. Savivaldybės biudžeto išlaidos švietimui (tūkst. Eur; %).

	2013 m.		2014 m.		2015 m.	
	tūkst. Eur	dalis	tūkst. Eur	dalis	tūkst. Eur	dalis
Bendras savivaldybės biudžetas. Iš jų:	14 477,6	100%	15 128,2	100%	17 097,64	100%
Švietimui	5 410,47	37,37%	5 221,5	34,52%	5 352,38	31,30%

Duomenų šaltinis – Zarasų rajono savivaldybės atitinkamų metų patikslintas biudžetas metų pabaigai.

3.3.2. Vidutinės vienam besimokančiam asmeniui tekusios lėšos (tūkst. Eur).

	2014 m.			2015 m.		
	1 mokiniui (tūkst. Eur)	Mokinių skaičius*	Iš viso** (tūkst. Eur)	1 mokiniui (tūkst. Eur)	Mokinių skaičius*	Iš viso** (tūkst. Eur)
Zarasų rajono vidurkis	2,28	x	x	2,24	x	x
Zarasų „Ažuolo“ gimnazija	1,82	337	612,83	2,00	314	628,97
Dusetų Kazimiero Būgos gimnazija	2,15	392	841,29	3,13	282	882,62
Antazavės Juozo Gruodžio gimnazija	2,17	218	473,63	2,48	190	472,12
Salako pagrindinė mokykla	3,11	126	391,9	3,30	119	392,14
Turmanto pagrindinė mokykla	3,64	71	258,77	3,48	75	260,83
Zarasų Pauliaus Širvio progimnazija	1,74	404	703,5	2,09	321	671,38
Zarasų „Santarvės“ pradinė mokykla	1,32	361	477,26	1,23	398	489,88
Iš viso:	x	1909	3 759,17	x	1699	3 797,94

* Vidutinis besimokančiųjų skaičius bendrojo ugdymo mokyklose (priešmokyklinio amžiaus ugdytiniai ir 1-12 klasių mokiniai) atitinkamais kalendoriniais metais. Neįtraukti „Lakštingalos“ mokyklos Magučių ugdymo skyriaus specialiųjų poreikių mokinių duomenys.

** Iš viso – mokyklos ūkio ir Mokinio krepšelio lėšos.

Duomenų šaltinis – Zarasų rajono savivaldybės atitinkamų metų patikslintas biudžetas, ŠVIS

3.3.3. Mokymo lėšų suma, tenkanti vienam mokiniui (tūkst. Eur).

Formaliojo švietimo programoms bendrojo ugdymo mokyklose finansuoti taikomas mokymo lėšų skyrimo vienam mokiniui principas (Mokinio krepšelis – MK). Nors per paskutinius penkerius metus MK padidėjo 5,7 %, dėl vaikų skaičiaus mažėjimo rajono mokyklose valstybės skiriama specialioji tikslinė dotacija mokinio krepšeliui finansuoti pastoviai mažėja. Švietimo ir mokslo ministerija MK Zarasų rajonui skyrė: 2013 m. – 2 851,83 tūkst. eurų (9 846,8 tūkst. Lt), 2014 m. – 2 815,68 tūkst. eurų (9 722,0 tūkst. Lt), 2015 m. – 2 783,85 tūkst. eurų. Mokinio krepšelis – vienam sutartiniam mokiniui pagal Lietuvos Respublikos Vyriausybės patvirtintą metodiką apskaičiuota ir skiriama vienoda pinigų suma. MK dydis: 2014 m. – 969,64 Eur (3348 Lt), 2015 m. – 980 Eur. Mokinio krepšelio lėšos skiriamos bendrojo ugdymo mokykloms, ikimokyklinio ugdymo ir neformaliojo švietimo įstaigoms, pedagoginei psichologinei tarnybai finansuoti.

	2014 m.		2015 m.	
	1 mokiniui (tūkst. Eur)	MK* (tūkst. Eur)	1 mokiniui (tūkst. Eur)	MK* (tūkst. Eur)
Zarasų rajono vidurkis	1,51	x	1,63	x
Zarasų „Ažuolo“ gimnazija	1,36	462,46	1,48	463,2
Dusetų Kazimiero Būgos gimnazija	1,36	538,05	1,88	529,54
Antazavės Juozo Gruodžio gimnazija	1,59	348,29	1,76	335,19
Salako pagrindinė mokykla	1,91	239,16	1,96	233,06
Turmanto pagrindinė mokykla	2,2	156,45	2,03	151,93
Zarasų Pauliaus Širvio progimnazija	1,24	498,11	1,45	464,77
Zarasų „Santarvės“ pradinė mokykla	0,89	319,91	0,84	342,67
Iš viso:	x	2 562,43	x	2 520,36

* MK – speciali tikslinė dotacija mokinio krepšeliui finansuoti.

Neįvertintos lėšos, skiriamos Zarasų „Lakštingalos“ mokyklai, nes ugdomi ikimokyklinio ugdymo vaikai ir specialiujų poreikių mokiniai.

Duomenų šaltinis – Zarasų rajono savivaldybės atitinkamų metų patikslintas biudžetas, ŠVIS

3.3.4. Steigėjo skirtų lėšų suma, tenkanti vienam mokiniui (tūkst. Eur).

	2014 m.		2015 m.	
	1 mokiniui (tūkst. Eur)	MA* (tūkst. Eur)	1 mokiniui (tūkst. Eur)	MA* (tūkst. Eur)
Zarasų rajono vidurkis	0,77	x	0,9	x
Zarasų „Ažuolo“ gimnazija	0,43	150,37	0,53	165,77
Dusetų Kazimiero Būgos gimnazija	0,78	303,23	1,25	353,08
Antazavės Juozo Gruodžio gimnazija	0,57	125,34	0,72	136,93
Salako pagrindinė mokykla	1,21	152,74	1,34	159,08
Turmanto pagrindinė mokykla	1,44	102,32	1,45	108,9
Zarasų Pauliaus Širvio progimnazija	0,52	205,39	0,64	206,61
Zarasų „Santarvės“ pradinė mokykla	0,43	157,35	0,37	147,21
Iš viso:	x	1 196,74	x	1 277,58

* MA – mokyklos ūkio lėšos: atlyginimai aptarnaujančiajam personalui, lėšos pastato eksploatacinėms išlaidoms padengti, pinigai šildymui, elektrai, kanceliarinėms prekėms ir pan.

Duomenų šaltinis – Zarasų rajono savivaldybės atitinkamų metų patikslintas biudžetas, ŠVIS

4. ŠVIETIMO PROCESŲ RODIKLIAI

(Parodo priežastiniais ryšiais susijusių švietimo sistemos pokyčių eigą)

4.1. Mokymas ir mokymasis:

4.1.1. Besimokančiųjų dalis amžiaus grupėje (%).

Ugdymo programos pavadinimas	2014 m.		2015 m.	
	mokinių skaičius	besimokančiųjų dalis pagal ugdymo programas	mokinių skaičius	besimokančiųjų dalis pagal ugdymo programas
Pradinio ugdymo programa	488	27%	482	28%
Pradinio ugdymo individualizuota programa	23	1%	22	1%
Pagrindinio ugdymo programa	853	47%	793	46%
Pagrindinio ugdymo individualizuota programa	65	3%	57	3%
Vidurinio ugdymo programa	235	13%	222	13%
Socialinių įgūdžių ugdymo programa	5	1%	5	1%
Priešmokyklinio ugdymo programa	124	7%	125	7%
Iš viso:	1793	100%	1706	100%

Duomenų šaltinis – ŠVIS (1 ataskaitos 1 lentelė).

4.1.2. Ugdomų 1-5 metų vaikų dalis (%) lyginant su bendru to amžiaus vaikų skaičiumi.

Kaip ir gyventojų, taip ir vaikų skaičius rajone kasmet mažėja, tačiau ugdomų 1-5 metų vaikų dalis (%), lyginant su bendru to amžiaus vaikų skaičiumi, išlieka pastovi (apie 45-47%).

	2014 m.	2015 m.
1-5 m. vaikų skaičius	684	664
ugdomų 1-5 m. vaikų skaičius	322	304
ugdomųjų 1-5 m. vaikų dalis	47%	45%

Duomenų šaltinis – ŠVIS (ŠV-03 ataskaitos 1 lentelė; 1 ataskaitos 14 lentelė) ir Lietuvos statistikos departamento Rodiklių duomenų bazė <http://osp.stat.gov.lt/temines-lenteles19>

4.1.3. Ugdomų 6 metų vaikų dalis (%) lyginant su bendru to amžiaus vaikų skaičiumi.

	2014 m.	2015 m.
6-iamečių skaičius	161	167
ugdomų 6 m. vaikų skaičius	130	126
ugdomųjų 6 m. vaikų dalis	80%	75%

Duomenų šaltinis – ŠVIS (ŠV-03 ataskaitos 1 lentelė; 1 ataskaitos 14 lentelė), Lietuvos statistikos departamento Rodiklių duomenų bazė <http://osp.stat.gov.lt/analysis-portlet/print-servlet> ir rajono seniūnijų pateikti duomenys.

4.1.4. Besimokančiųjų Savivaldybės švietimo įstaigose kitų šalių piliečių skaičius (vienetais).

	2014 m.	2015 m.
Priešmokyklinio ugdymo grupė	-	-
1-4 klasės	-	1
5-10 ir gimnazijos I-II klasės	4	4
11-12 ir gimnazijos III-IV klasės	1	1
Iš viso besimokančių užsieniečių	5	6

Duomenų šaltinis – ŠVIS (1 ataskaitos 8 lentelė)

4.2. Ugdymo procesų organizavimas ir valdymas:

4.2.1. Pedagogų kontaktinių darbo valandų dalis (%) lyginant su visu pedagogų darbo laiku (%).

	2014 m.			2015 m.		
	tarifikuotų valandų skaičius	iš jų kontaktinių valandų skaičius	kontaktinių valandų dalis	tarifikuotų valandų skaičius	iš jų kontaktinių valandų skaičius	kontaktinių valandų dalis
Zarasų „Ąžuolo“ gimnazija	819,91	588	72%	816,48	590	72%
Dusetų Kazimiero Būgos gimnazija	841,8	613	73%	802,9	601,5	74%
Antazavės Juozo Gruodžio gimnazija	675,9	473,5	70%	656,3	464	70%
Salako pagrindinė mokykla	405,8	309	76%	379,2	278,5	73%
Turmanto pagrindinė mokykla	280,43	192	68%	281,93	205	72%
Zarasų Pauliaus Širvio progimnazija	698,6	506	72%	620,5	435	70%
Zarasų „Santarvės“ pradinė mokykla	520,34	373	72%	594,66	398	66%
Iš viso:	4242,78	3054,5	72%	4151,97	2972	72%

Duomenų šaltinis – pateiktos bendrojo ugdymo mokyklų tarifikacijos atitinkamų mokslo metų pradžiai

4.2.2. Administracinio ir kito personalo skaičius.

Didžiausias leistinas darbuotojų pareigybių skaičius nustatytas 2013 m. vasario 21 d. rajono Savivaldybės tarybos sprendimu Nr. T-9 „Dėl didžiausio leistino darbuotojų, dirbančių pagal darbo sutartis ir gaunančių darbo užmokestį iš savivaldybės biudžeto, pareigybių skaičiaus švietimo įstaigose patvirtinimo“, 2014 m. rugšėjo 26 d. Nr. T-154 ir gruodžio 19 d. Nr. T-238. Į etatų skaičių neįskaičiuojami mokytojai.

Eil. Nr.	Istaiga	2014 m. (etatų skaičius)	2015 m. (etatų skaičius)
1.	Zarasų „Ąžuolo“ gimnazija	25,9	25,9
2.	Dusetų Kazimiero Būgos gimnazija	64,23	64,23
3.	Antazavės Juozo Gruodžio gimnazija	29,5	29,5
4.	Zarasų Pauliaus Širvio progimnazija	41,41	41,41
5.	Zarasų „Santarvės“ pradinė mokykla	27,5	27,5
6.	Turmanto pagrindinė mokykla	27,3	27,3
7.	Salako pagrindinė mokykla	34,4	34,4
9.	Zarasų „Lakštingalos“ mokykla	55,23	55,23
10.	Zarasų meno mokykla	5,5	6,5
11.	Dusetų meno mokykla	6,5	6,5
12.	Zarasų sporto centras	10	10
13.	Zarasų švietimo centras	6,75	6,75
Iš viso (etatų):		334,22	334,22

4.2.2. Vidutinis mokinių skaičius klasės komplekte/grupėje (vienetais).

	2014 m.	2015 m.
Mokinių skaičius	1793	1706
Klasių/grupių komplektų skaičius	99	98
Vidutinis mokinių skaičius klasės/grupės komplekte	18,1	17,4

Duomenų šaltinis – ŠVIS (1 ataskaitos 1 lentelė)

5. ŠVIETIMO REZULTATŲ RODIKLIAI

(Parodo būvį, pasibaigus tam tikram švietimo proceso etapui, arba švietimo sukurtą produktą)

5.1. Švietimo rezultatas:

5.1.1. Besimokančiųjų, baigusią vidurinio ugdymo programą, dalis (%).

	2014 m. (2013-2014 m. m.)	2015 m. (2014-2015 m. m.)
Gavusių išsilavinimo pažymėjimą skaičius	130	120
12 klasėse ir IV gimnazijos klasėse atitinkamais mokslo metais rugsėjo 1 d. besimokančiųjų skaičius	132	122
Baigusią vidurinio ugdymo programą dalis	98%	98%

Duomenų šaltinis – ŠVIS (1 ataskaitos 11 ir 16 lentelės)

5.1.2. Besimokančiųjų, baigusių pagrindinio ugdymo programą, dalis (%).

Dalis besimokančiųjų per mokslo metus pakeičia ugdymo įstaigą, nemažai mokinių tęsia mokslus Zarasų žemės ūkio mokykloje ar kitose ne Zarasų rajono ugdymo įstaigose.

	2014 m. (2013-2014 m. m.)	2015 m. (2014-2015 m. m.)
Gavusių išsilavinimo pažymėjimą skaičius	135	129
10 klasėse ir II gimnazijos klasėse atitinkamais mokslo metais rugsėjo 1 d. besimokančiųjų skaičius	141	136
Baigusių pagrindinio ugdymo programą dalis	95%	94%

Duomenų šaltinis – ŠVIS (1 ataskaitos 11 ir 16 lentelės)